

TOP100 - Portal za poduzetne

- za sve koji žele više, brže, bolje....

Kreiranje i predaja oglasa



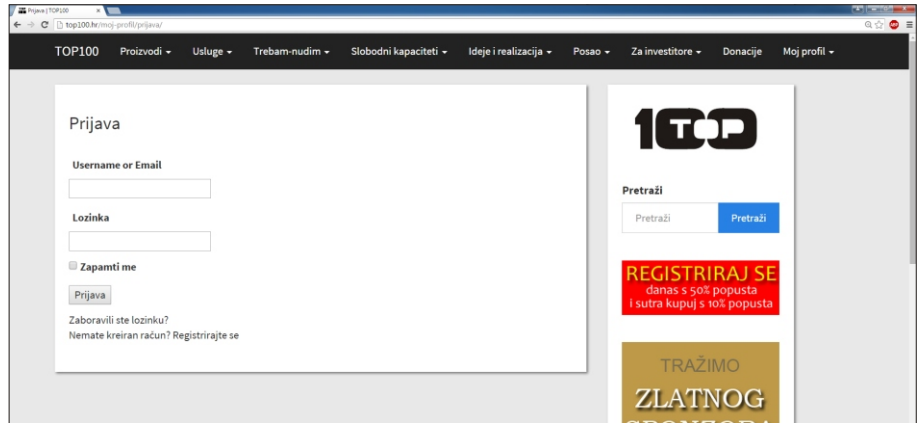
SVE ŠTO VAM TREBA NA JEDNOM MJESTU

Portal TOP100 direktno potiče malo i srednje poduzetništvo

- ... Nabavite proizvod po najnižim cijenama, uz dodatnih 10% popusta
- ... Dogovorite uslugu po najnižim cijenama, uz dodatnih 10% popusta
- ... Nabavite proizvod koji trebate, ili uslugu koja Vam je potrebna, a platite svojim proizvodom ili uslugom
- ... Zaposlite slobodne kapacitete
- ... Pronađite partnera da Vašu ideju, inovaciju ili patent pretvorite u konačan proizvod
- ... Nađite posao ili radnika
- ... Prezentirajte gospodarski potencijal Vaše županije, grada ili općine potencijalnim investitorima
- ... Pomognite akciju «Hrvatska bez mina»

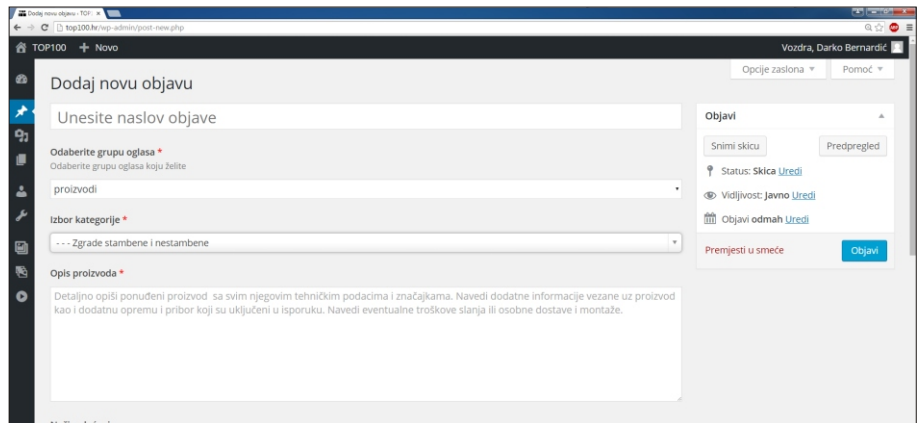
Registracija i prijava

- Popuni registracijski meni.
- Nakon registracije na svoj e-mail dobivaš verifikacijski kod za aktivaciju profila.
- Prijavi se sa korisničkim imenom i lozinkom.



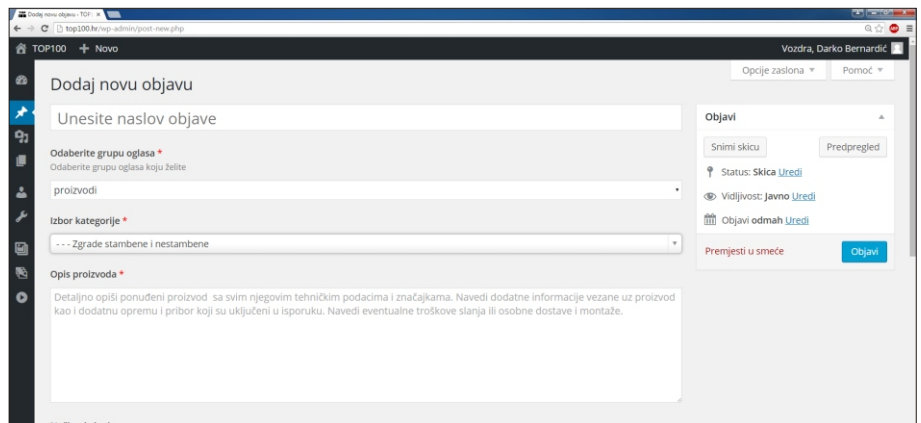
Nova objava

- U meniju (lijevo gore) izaber "dodaj novu objavu".
- Broj objava ovisan o pretplatničom paketu.



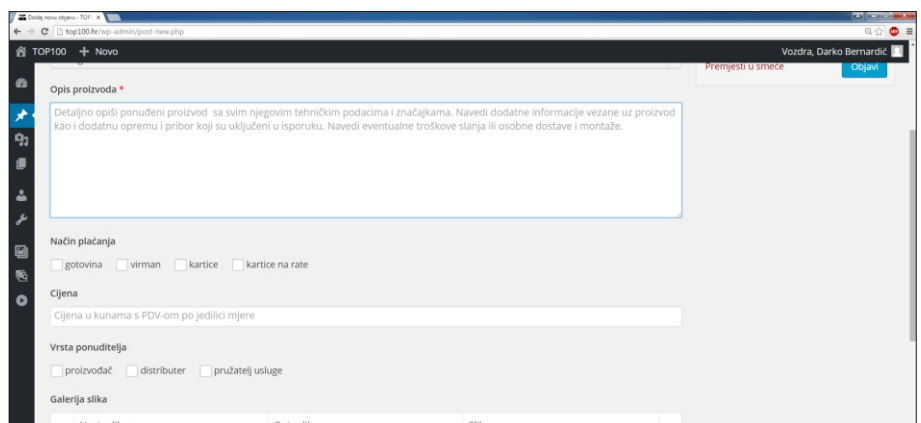
Kategorizacija

- Odaberi glavnu grupu (Svaka grupa, ovisno o tematici ima specifičan meni).
- Odaberi kategoriju ili podkategoriju.



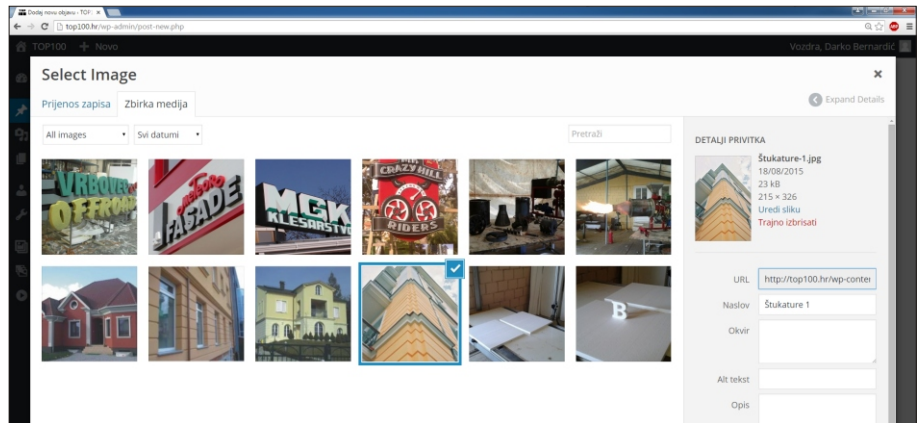
Popunjavanje menija

- Napravi detaljan opis ponude.
- Upiši cijenu u HRK sa PDV-om po jedinici mjere.
- Popuni ostalo iz ponuđenog menija.



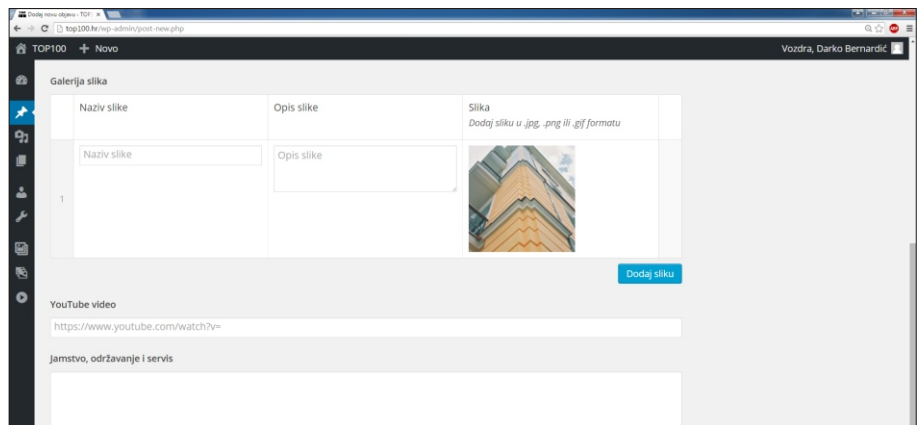
Galerija

- Sa ikonom "Dodaj sliku" ili "Dodaj PDF dokument" ulaziš u galeriju.
- U prijenosu zapisa odaberi zapise iz svoji datoteka na računalu i tako stvori galeriju slika i PDF dokumenata.



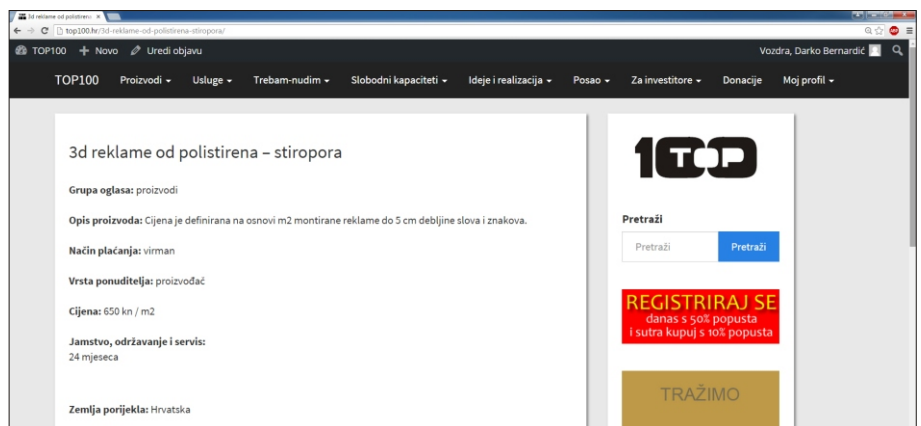
Unašanje zapisa u oglas

- U zbirki medija, označi zapis i ikonom. "Odaberi" zapis postavljajući u oglas.
- Upiši naziv i opis slike.
- Upiši naziv i opis PDF dokumenta.



Predpregled

- Pregledaj oglas prije predaje.
- Objavi oglas ikonom "Objavi".



Pregledaj oglase

- Na stranicama pregledaj sve svoje oglase.
- U popisu objava oglasa uredi (popravi) ili izbriši oglas.

